



# ANLEITUNG

zu Webinaren auf der eVermieterakademie




Liebe Tiroler Vermieterinnen & Vermieter!

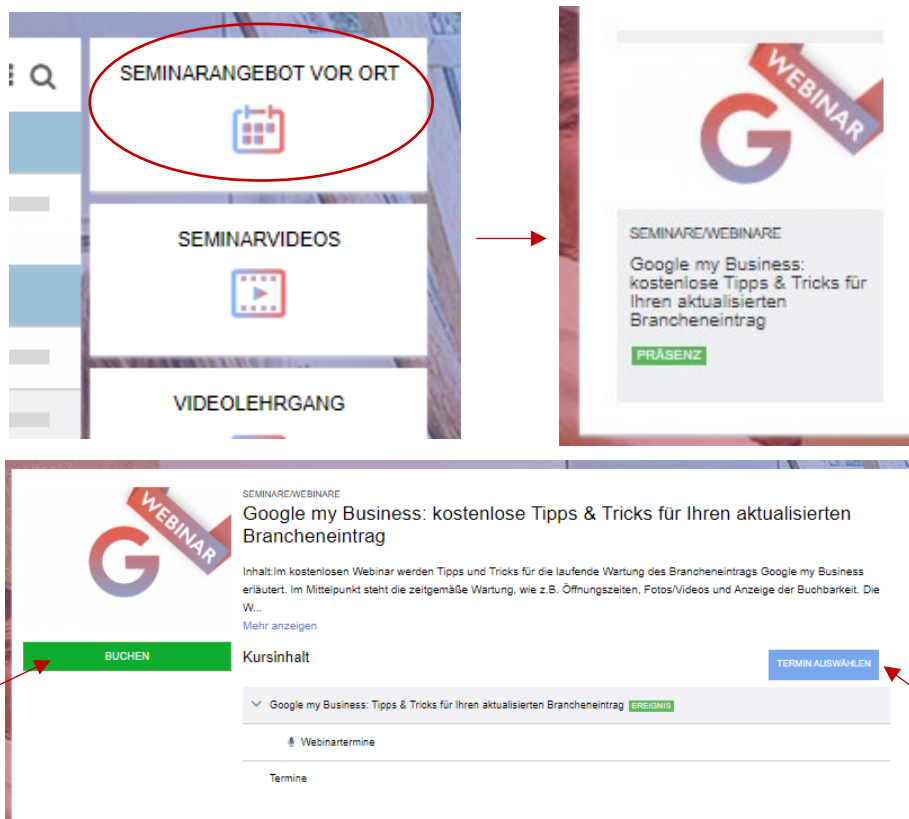
Wir freuen uns über Ihr Interesse am kommenden Webinar. Hier geben wir Ihnen gerne eine kurze Anleitung, wie Sie in wenigen Schritten daran teilnehmen können:

**1. KURS BUCHUNG:**

Die Anmeldung erfolgt wie gewohnt über die Startseite der eVermieterakademie (<https://evermieterakademie.tirol/>).



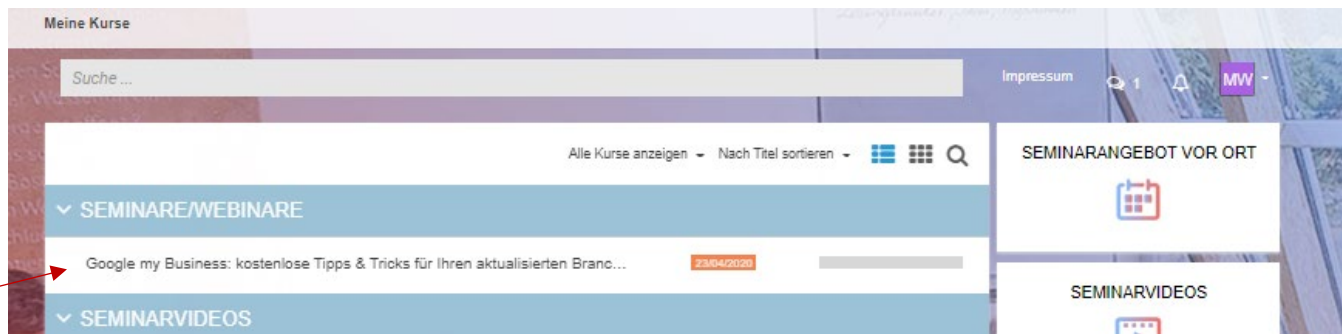
Anmeldename: eigene E-Mail-Adresse (falls nicht von Ihnen selbst bereits geändert)  
Passwort: eigene E-Mail-Adresse (falls nicht von Ihnen selbst bereits geändert)  
und mit „ANMELDEN“ bestätigen.



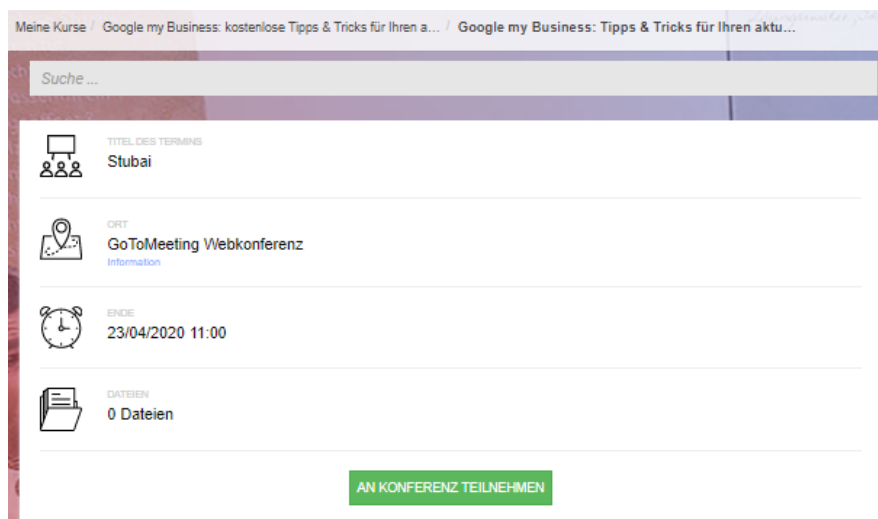
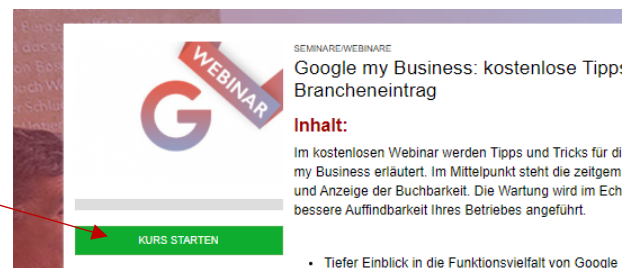
Wählen Sie über den Punkt „Seminarangebot vor Ort“ den Kurs aus. Anschließend wählen Sie den Termin bei Ihrem TVB aus und bestätigen die Buchung mit dem Button „BUCHEN“.

## 2. TEILNAHME WEBINAR:

Um am Webinar teilnehmen zu können, loggen Sie sich am Kurstag 10 Minuten vor Kursbeginn, wieder auf der eVermieterakademie ein (<https://evermieterakademie.tirol/>).



Auf der Startseite dann den Kurs auswählen und anschließend auf „Kurs starten“ klicken.



„An Konferenz teilnehmen“ anklicken und schon kann es losgehen.

Sollte stattdessen der Button „Auf den Konferenzstart warten“ erscheinen, bitten wir Sie, sich noch ein paar Minuten zu gedulden. Ca. 10 Minuten vor Beginn wird das Webinar vom Referenten freigegeben. In diesem Fall müssen Sie die Seite aktualisieren (Taste F5 drücken).

### Technische Voraussetzungen:

- PC / Laptop / iPad / ...
- stabilen Internetzugang
- aktuellen Browser (Google Chrome, Edge, Firefox..)
- Lautsprecher
- Optional: Webcam & Mikrofon

Bei Fragen steht Ihnen Ihr Vermietercoach gerne zur Verfügung.