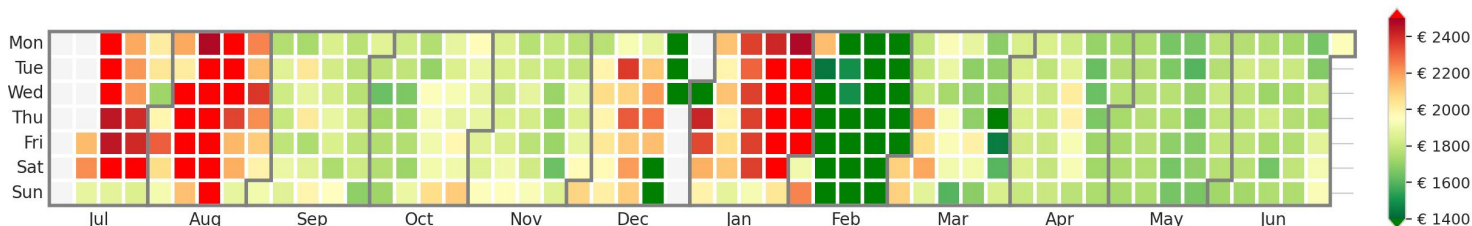
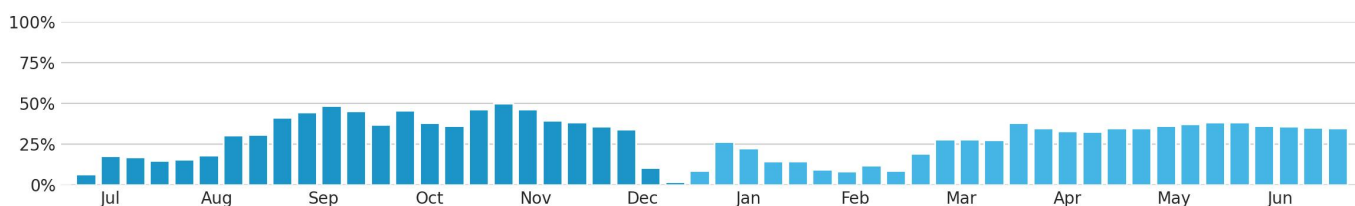


Preisgefüge eigene Region

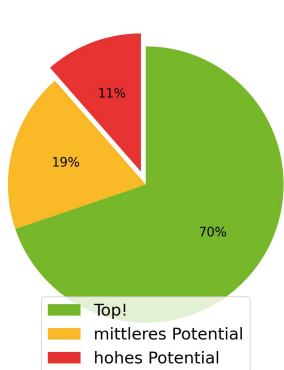


Herzlich Willkommen zu Ihrem myrate RatenNewsletter! In der oberen Grafik stellen wir mittels farbiger Kacheln die durchschnittlichen Raten für die o.g. Anzahl der Nächte dar, inklusive der für Ihre Unterkunstkategorie üblichen Leistungen. Die Farbskala verläuft von dunklem Rot (höchste) bis zu dunklem Grün (niedrigste Raten). Im unteren Diagramm sehen Sie die Verfügbarkeitsanzeige.

Verfügbarkeit eigene Region nächste 12 Monate

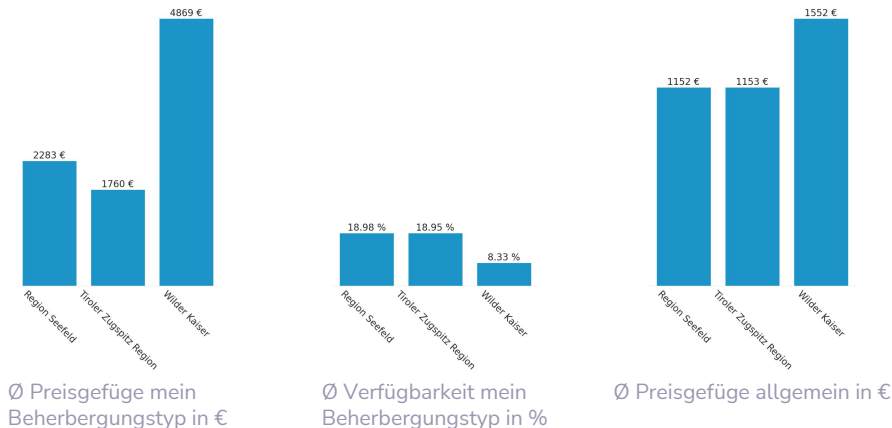


Handlungspotentiale der nächsten 3 Monate (26 Betriebe in ihrer Gruppe)

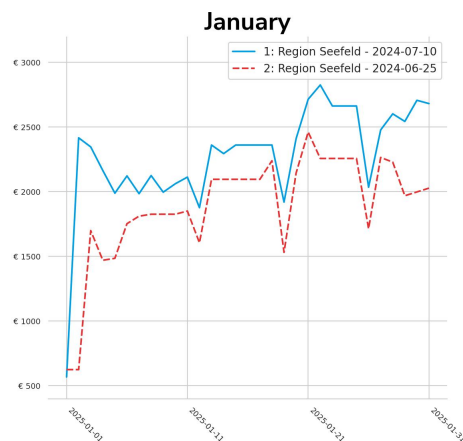


Top!	Mittleres Potential	Hohes Potential
Super, an 67 Anreisetagen seid ihr gut aufgestellt.	18 Anreisetage haben Potential für Änderungen.	11 Anreisetage haben deutliches Potential für Änderungen.
Es gibt sehr viele Tage, die preislich sowie von der Verfügbarkeit her top aufgestellt sind.	07.08.24 -4% ↓ 08.08.24 -4% ↓ 03.09.24 +4% ↑ 07.09.24 +3% ↑ 01.10.24 +3% ↑ und weitere auf den Folgeseiten	20.07.24 +8% ↑ 21.07.24 +8% ↑ 01.08.24 +8% ↑ 04.08.24 -5% ↓ 09.09.24 +5% ↑ und weitere auf den Folgeseiten

Unterschiede zwischen den Regionen Zeitraum January

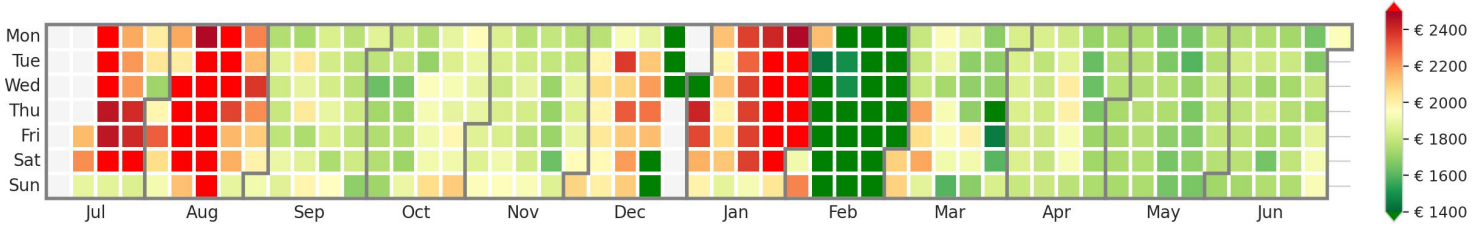


Veränderungen Aufenthalt für 5 Nächte



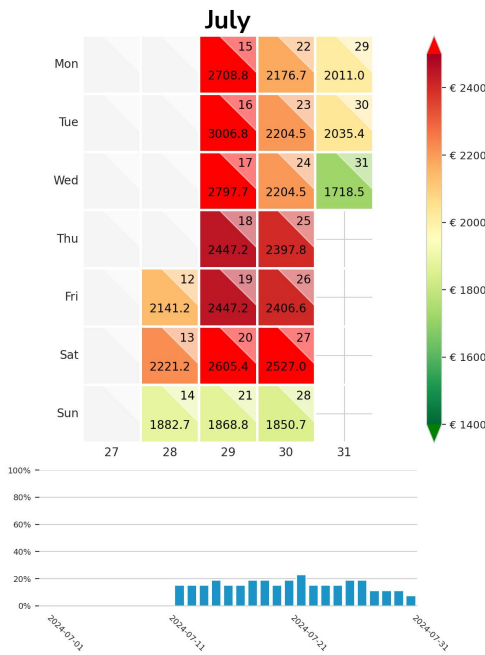
Im Fokus steht der Januar 2025, weil ein durchgängiger, teils deutlicher Anstieg der Durchschnittsraten zu sehen ist. Die Anzahl an online buchbaren Betrieben steigt im Vergleich zum letzten Newsletter ebenfalls an. Die Ratenentwicklung der kommenden drei Monate zeigt für den restlichen Juli ein gemischtes Bild aus Reduzierungen und Steigerungen. Für August sind fast durchgängige Steigerungen der Raten zu sehen. Ab September bis Mitte Oktober haben sich die Raten wiederum meist reduziert. Ein Blick in die Verfügbarkeit zeigt ein gemischtes Bild aus Reduzierungen, Erhöhungen und gleichbleibenden Beständen aus dem sich kein konkreter Trend ablesen lässt.

Preisgefüge eigene Region



Detailbetrachtung Monate

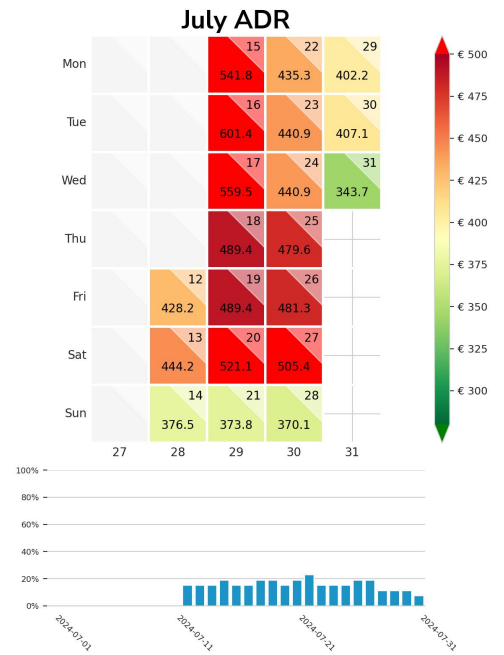
Preis pro Aufenthalt



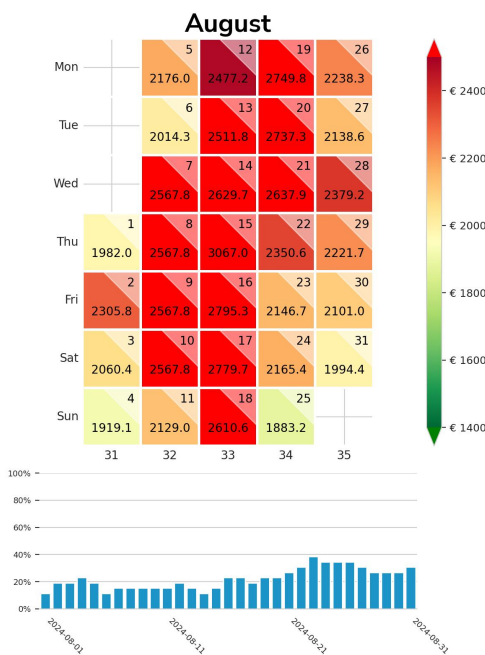
Handlungspotentiale



Preis pro Nacht



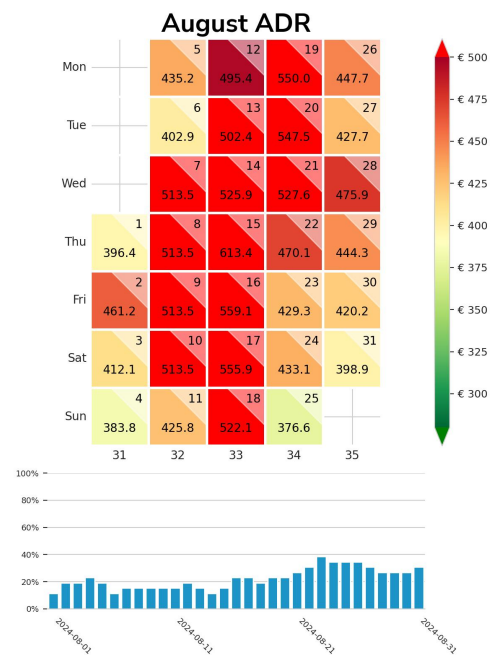
Preis pro Aufenthalt



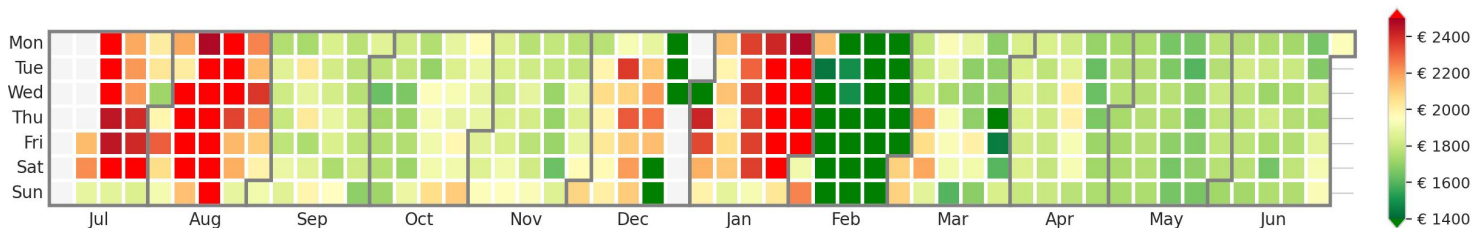
Handlungspotentiale



Preis pro Nacht



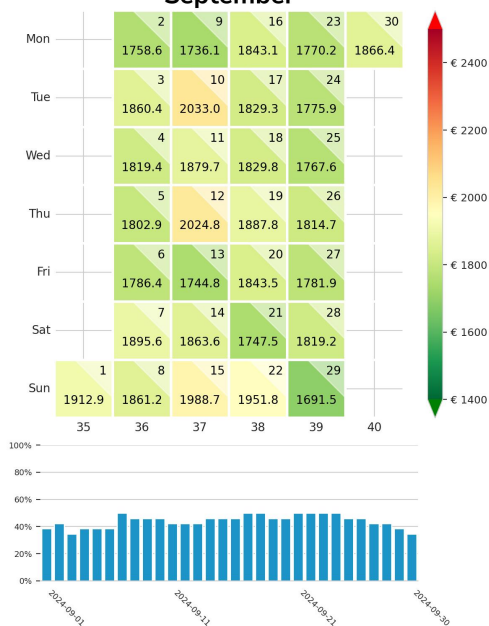
Preisgefüge eigene Region



Detailbetrachtung Monate

Preis pro Aufenthalt

September



Handlungspotentiale



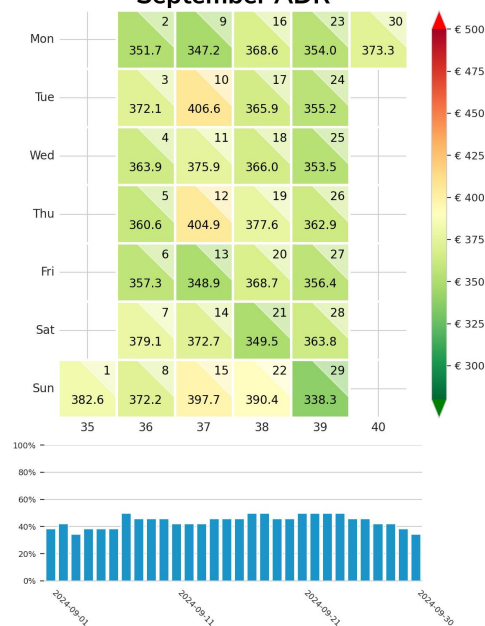
- 03.09.2024 Potential die Rate um 4% zu erhöhen.
- 07.09.2024 Potential die Rate um 3% zu erhöhen.
- 08.09.2024 Potential die Rate um 4% zu erhöhen.
- 13.09.2024 Potential die Rate um 4% zu erhöhen.
- 14.09.2024 Potential die Rate um 3% zu erhöhen.
- 15.09.2024 Potential die Rate um 3% zu erhöhen.
- 16.09.2024 Potential die Rate um 3% zu erhöhen.
- 17.09.2024 Potential die Rate um 3% zu erhöhen.
- 18.09.2024 Potential die Rate um 3% zu erhöhen.



- 09.09.2024 Potential die Rate um 5% zu erhöhen.

Preis pro Nacht

September ADR



Preis pro Aufenthalt

October



Handlungspotentiale



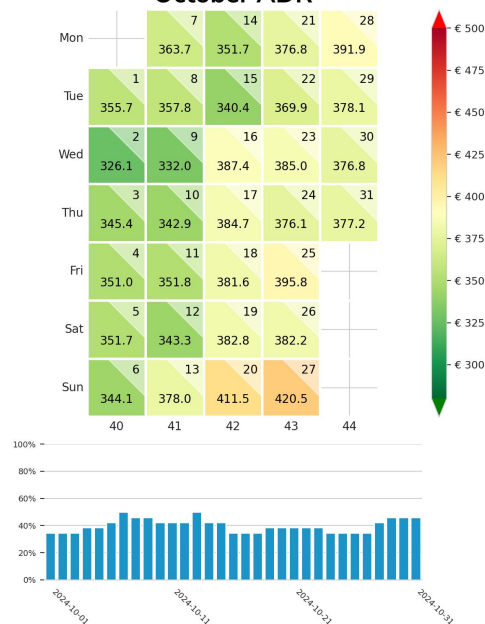
- 01.10.2024 Potential die Rate um 3% zu erhöhen.
- 03.10.2024 Potential die Rate um 3% zu erhöhen.
- 14.10.2024 Potential die Rate um 4% zu senken.



- 02.10.2024 Potential die Rate um 5% zu erhöhen.

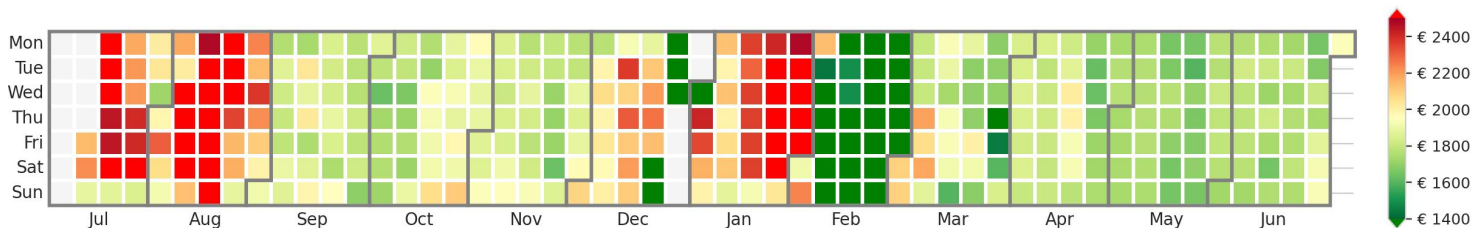
Preis pro Nacht

October ADR



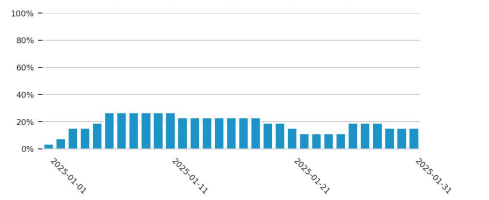
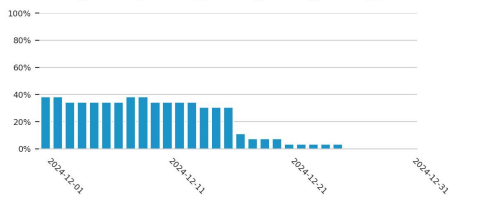
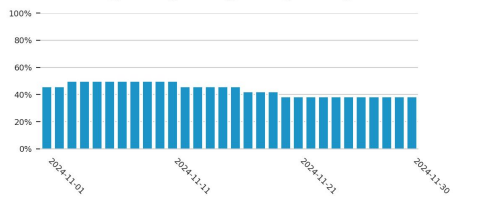
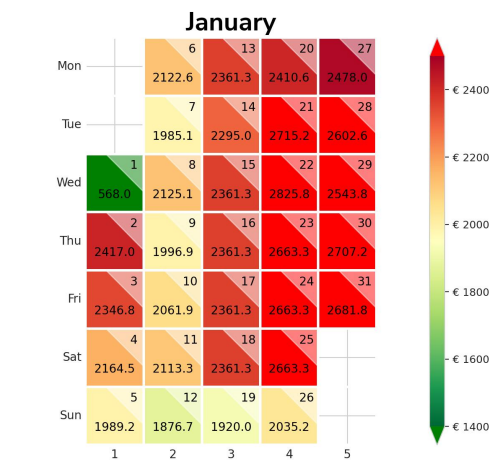
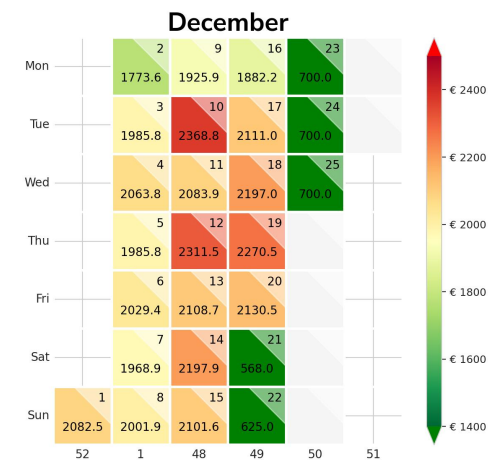
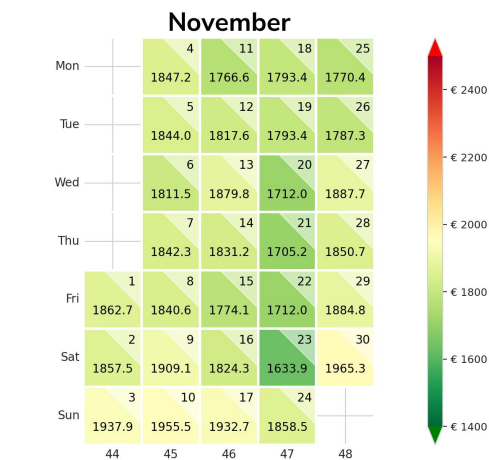
Die Detailbetrachtung endet am 15.10.2024

Preisgefüge eigene Region

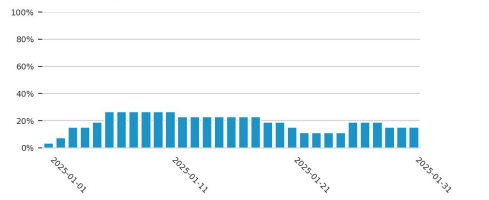
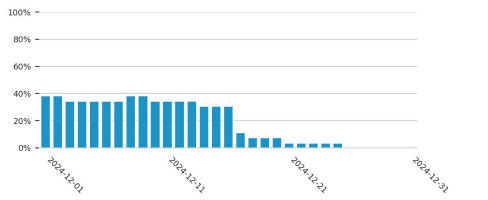
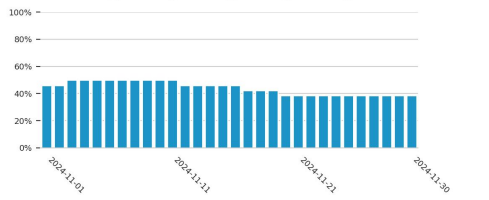
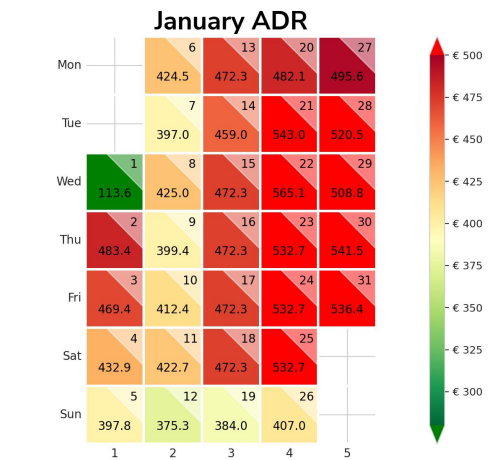
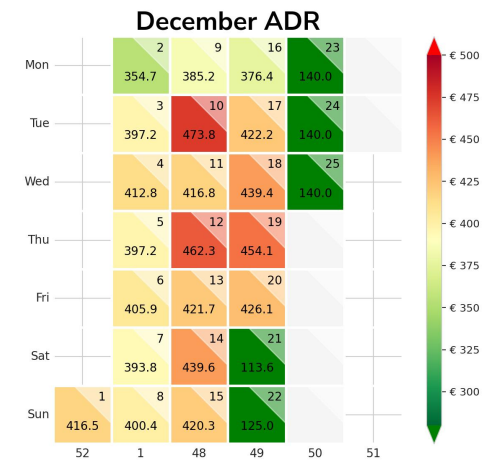
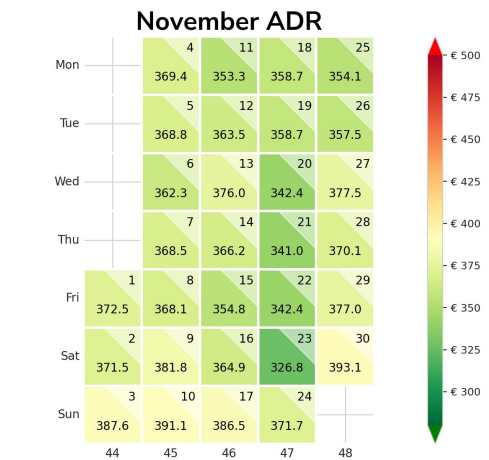


Detailbetrachtung Monate

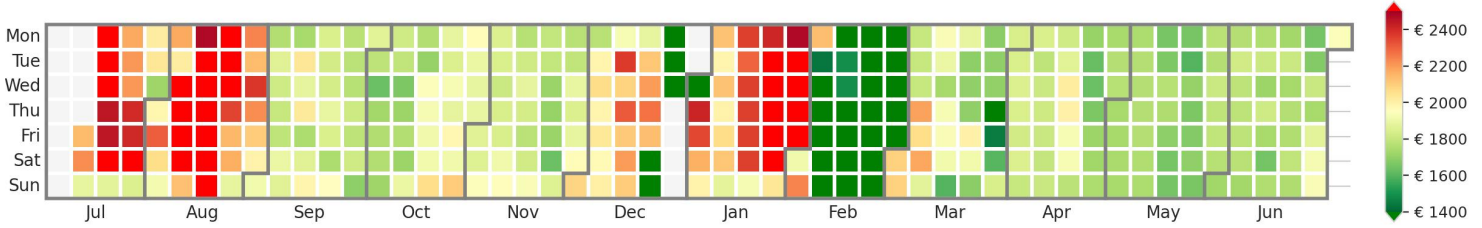
Preis pro Aufenthalt



Preis pro Nacht

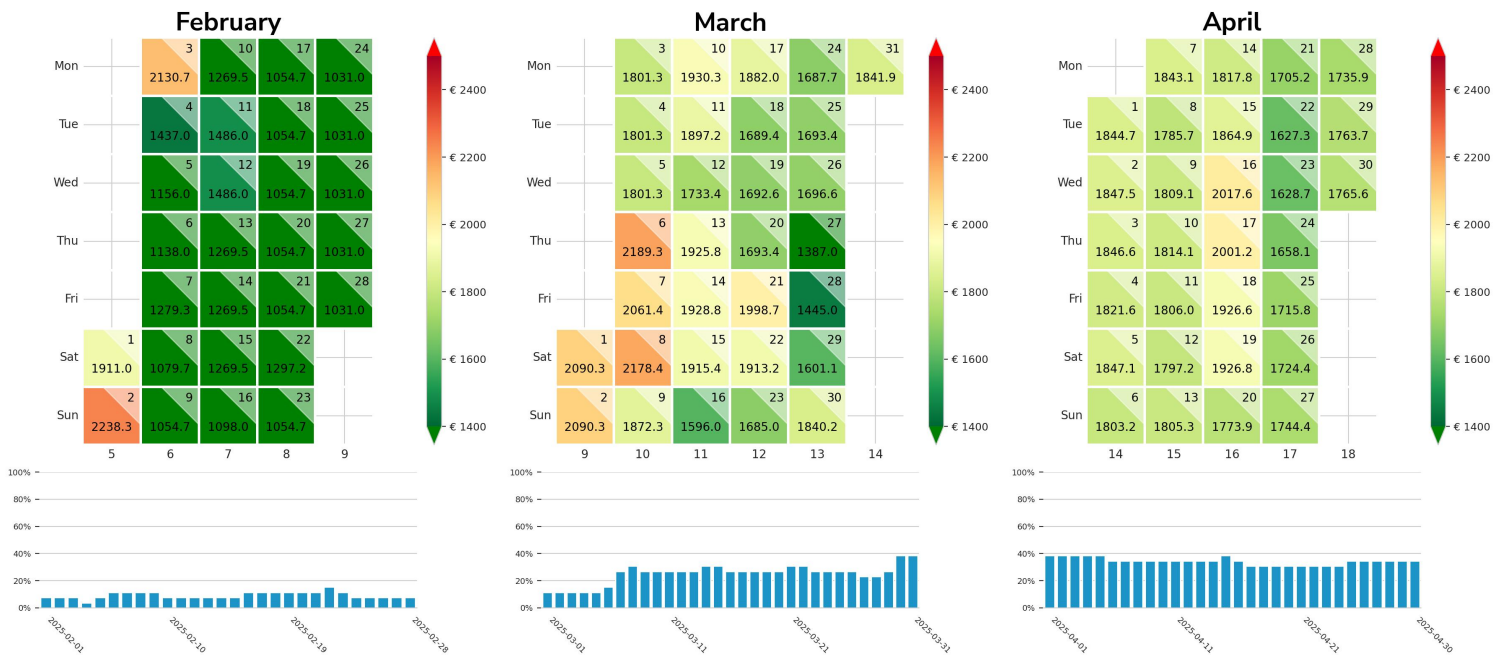


Preisgefüge eigene Region



Detailbetrachtung Monate

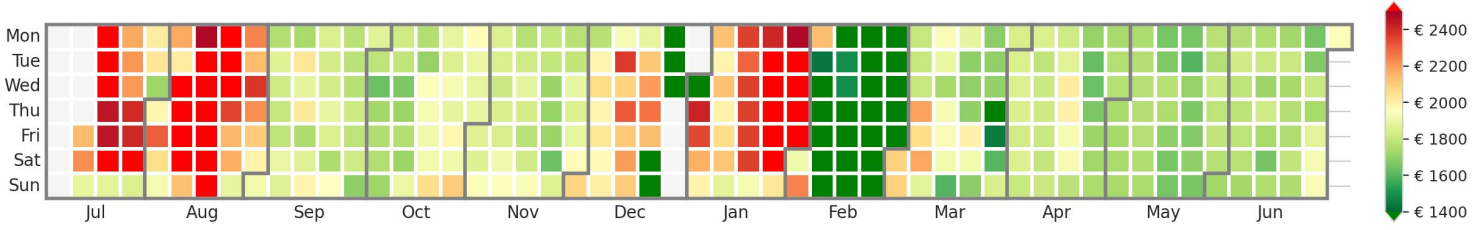
Preis pro Aufenthalt



Preis pro Nacht

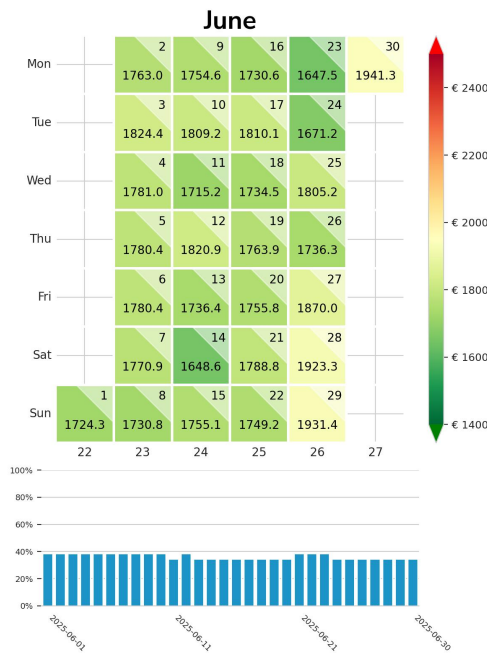
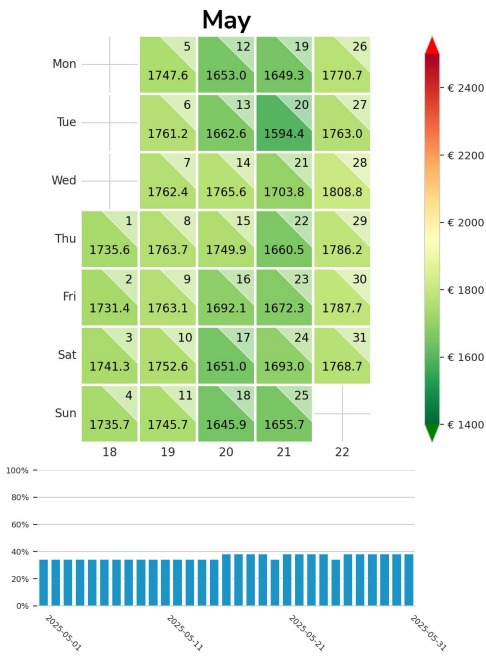


Preisgefüge eigene Region



Detailbetrachtung Monate

Preis pro Aufenthalt



Preis pro Nacht

